







CFE-RBTB-1

ESPECIFICACIONES

-  CONCRETO F'c= 200 KG/CM2
-  REFUERZO CON MALLA ELECTROSOLDADA 6X6-10/10 Y 6X6-6/6 EN TAPA (6.000 KG/CM2)
-  MUROS DE 5 CM DE ESPESOR CON ACABADO CEMENTO PULIDO
-  CONTRAMARCO DE ANGULO DE ACERO A-36 2"X2"X3/16" GALVANIZADO POR INMERSION EN CALIENTE
-  MARCO DE ANGULO DE ACERO A-36 1 3/4"X1 3/4"X3/16" GALVANIZADO POR INMERSION EN CALIENTE
-  PESO APROXIMADO 250 KG

