







CFE-PVMTB-L

ESPECIFICACIONES

-  CONCRETO F'c= 200 KG/CM2
-  ARMADO CON MALLA 4X4-4/4 Y REFORZADO CON VARILLA DE 1/2"
-  MUROS DE 10 CM DE ESPESOR CON ACABADO CEMENTO PULIDO
-  MARCO Y TAPA 84-B DE CONCRETO POLIMERICO Y AGARRADERAS GALVANIZADAS
-  LOSA DE 10 CM DE GROSOR REFORZADA CON VARILLAS DE 1/2"
-  PESO APROXIMADO 4,200 KG

