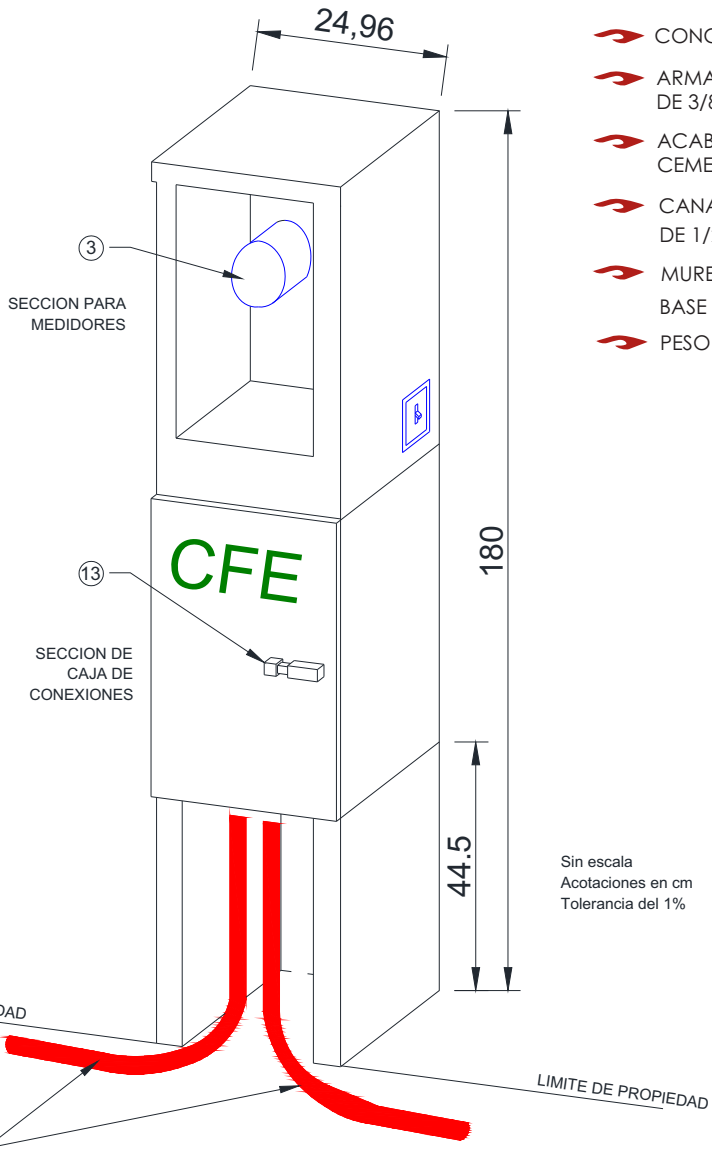








# EM-BT-112 DOBLE

## MURETE DE MEDICION NORMA CFE-EM-BT112

### DETALLE DE CONEXIONES



### ESPECIFICACIONES

-  CONCRETO F' C= 200 KG/CM2
-  ARMADO CON VARILLA CORRUGADA GRADO 42 DE 3/8" Y MALLA ELECTROSOLDADA 6X6-10/10
-  ACABADO CEMENTO PULIDO
-  CANALIZACIONES INDEPENDIENTES CON POLIDUCTO DE 1/2" Y 1"
-  MURETE SENCILLO (IGUAL PERO CON UNA BASE PARA MEDIDOR UNICAMENTE)
-  PESO APROXIMADO 390 KG

