







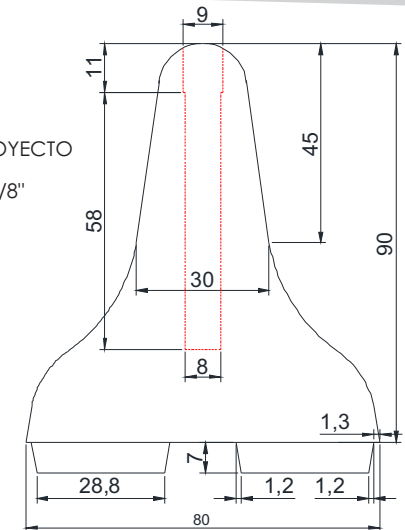
# BARRERA TIPO TRIBLOCK

SECCION LONGITUDINAL



**ESPECIFICACIONES**

-  CONCRETO SEGÚN ESPECIFICACIÓN DE PROYECTO
-  REFUERZO CON VARILLA CORRUGADA DE 3/8"
-  ANCLAJE CON TUBO DE ACERO, PLACA Y REDONDO SOLIDO
-  MALLA ANTIDESLUMBRANTE OPCIONAL
-  PESO APROXIMADO 1,700 KG



SECCION TRANSVERSAL

DETALLES DE ARMADO Y ANCLAJE

